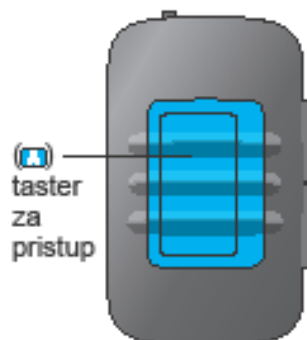



Korišćenje uStream dodatka sa mobilnim telefonom

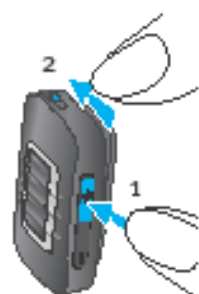
Ukoliko imate mobilni telefon sa Bluetooth opcijom (npr. iPhone, Android telefon), uStream se može koristiti za bežični prenos telefonskih razgovora do Vaših slušnih aparata omogućavajući Vam da čujete glas sagovornika direktno u Vašim slušnim aparatima. uStream preuzima Vaš glas preko svog mikrofona i prenosi ga u Vaš telefon.

Tokom telefonskih razgovora, taster za pristup nudi mnoge funkcije koje Vam pomažu da upravljate razgovorima.



Uparivanje uStream dodatka sa mobilnim telefonom

1. Omogućite Bluetooth u meniju Vašeg telefona
2. uStream treba da bude ugašen, zatim pritisnite i držite taster  i uključite uStream. Plava audio lampica će treptati
3. Omogućite Bluetooth režim uparivanja na Vašem telefonu tako da se novi uređaj može dodati. Za detalje pogledajte uputstvo proizvođača. Ako se to traži, ukucajte "0000" kao šifru za uparivanje.
4. Ako se to traži, prihvatite zahtev za odobrenje pristupa uStream dodatka Vašem telefonskom imeniku. Ovo se koristi za funkcije glasovnog pozivanja i identifikacije poziva.
5. Nakon uspešnog uparivanja, plava audio lampica na uStream dodatku će prestati da trepće.



Kada je uparivanje obavljeno, Vaš telefon i uStream prenose zvuk automatski.

Napomena:

- Molimo da kontaktirate svog specijalistu za slušna pomagala ukoliko ne možete da uradite uparivanje prema opisanoj proceduri.
- Da bi primao telefonske pozive Vaš telefon mora podržavati ili Bluetooth "Head Set" (HSP) ili "Hands Free" (HFP - bez korišćenja ruku) profile.
- Za pristup funkcijama identifikacije poziva, Vaš telefon mora podržavati PBAP (Phone Book Access Profile - profil pristupa telefonskom imeniku) profil.